

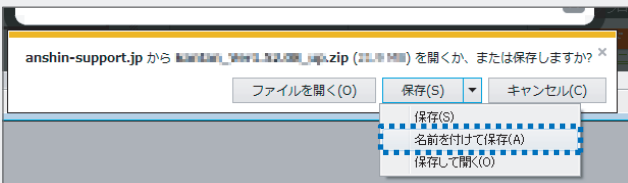
「カンタン見積計画」 アップデートデータダウンロード / ファイルの適用方法

ダウンロード

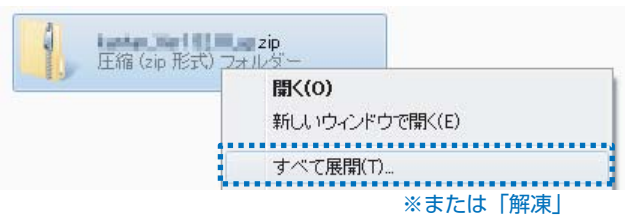
① 「ダウンロード」をクリックします。

② お持ちの「プロテクトキー番号」を入力し、「ファイルを表示する」をクリックします。
(NO-※※※※※)

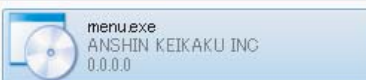
③ 「ダウンロードデータ本体」を選択します。



④ デスクトップに保存します。



⑤ 保存された Zip ファイルを解凍します。



⑥ 解凍されたフォルダ内の「menu.exe」を実行すると、メニューが起動します。



手順書を見る

その後はメニューにある手順書に従って作業を行ってください。